











Nagy teljesítményű termékek 5 kW – 30 kW

			
Sorozat	<u>SGA/SGI</u>	<u>SFA</u>	<u>DHP</u>
Kimeneti teljesítmény	5 kW 10 kW 15 kW 20 kW 25 kW 30 kW	5 kW 10 kW 15 kW 20 kW 25 kW 30 kW	5 kW 6.6 kW 10 kW 13 kW 16.5 kW 20 kW
Kimeneti DC feszültség	0 - 40 V to 0 - 600 V	0 - 60 V to 0 - 160 V	0 - 5 V 0 - 50 V
Kimeneti áramerősség	0 - 500 A to 0 - 8 A	0 - 500 A to 0 - 31 A	0 - 3000 A to 0 - 133 A
GPIO / RS232 / analóg	○ / ● / ●	○ / ○ / ○	○ / ○ / ●
Keretes / asztali	● / -	● / -	● / -

● alapképzésben ○ opcionális - nem kapható

A feszültség vagy az áramerősség növelésére egyes modellek sorosan vagy párhuzamosan összekapcsolhatók.















Közepes teljesítményű termékek 1 kW – 4 kW

	 KIKUSUI	 AMETEK PROGRAMMABLE POWER	 AMETEK PROGRAMMABLE POWER	 AMETEK PROGRAMMABLE POWER	 AMETEK PROGRAMMABLE POWER	 AMETEK PROGRAMMABLE POWER	 AMETEK PROGRAMMABLE POWER
Sorozat	<u>PWR</u>	<u>DLM</u>	<u>DCS</u>	<u>XFR</u>	<u>XHR</u>	<u>XMP</u>	<u>RFP</u>
Kimeneti teljesítmény	0.4 kW 0.6 kW 1.6 kW	3 kW 4 kW	1 kW 1.2 kW 3 kW	1.2 kW 2.8 kW	1 kW	160 W 2.4 kW	330W 1 kW
Kimeneti DC feszültség	0 - 10 V to 0 - 80 V	0 - 5 V to 0 - 600 V	0 - 8 V to 0 - 600 V	0 - 7.5 V to 0 - 600 V	0 - 7.5 V to 0 - 600 V	0 - 8 V to 0 - 160 V	0 - 16 V to 0 - 450 V
Kimeneti áramerősség	0 - 160 A to 0 - 20 A	0 - 450 A to 0 - 5 A	0 - 350 A to 0 - 1.7 A	0 - 300 A to 0 - 2 A	0 - 130 A to 0 - 1.7 A	0 - 1.25 A to 0 - 80 A	0 - 2.30 A to 0 - 30 A
GPIOB / RS232 / analóg	○/○/●	○/○/●	○/○/●	○/○/●	○/○/●	●/●/-	LXI
Keretes / asztali	○/●	●/-	●/-	●/-	○/●	●/-	●/-

● alapképzítésben ○ opcionális - nem kapható








A feszültség vagy az áramerősség növelésére egyes modellek sorosan vagy párhuzamosan összekapcsolhatók

Kis teljesítményű termékek 60–1000 W

							
							
Sorozat	<u>PWR</u>	<u>PAS</u>	<u>XMP</u>	<u>RFP</u>	<u>XHR</u>	<u>XTR</u>	<u>XPF</u>
Kimeneti teljesítmény	400 W 800 W 1600 W	350 W 700 W 1000 W	160 W 2,4 kW	330W 1 kW	1000 W	850 W	350 W 840 W
Kimeneti DC feszültség	0 - 10 V to 0 - 80 V	0 - 10 V to 0 - 500 V	0 - 8 V to 0 - 160 V	0 - 16 V to 0 - 450 V	0 - 7.5 V to 0 - 600 V	0 - 6 V to 0 - 600 V	0 - 35 V to 0 - 42 V
Kimeneti áramerősség	0 - 80 A to 0 - 5 A	0 - 105 A to 0 - 0.6 A	0 - 1.25 A to 0 - 80 A	0 - 2.30 A to 0 - 30 A	0 - 130 A to 0 - 1.7 A	0 - 110 A to 0 - 1.4 A	0 - 10 A to 0 - 20 A
GPIO / RS232 / analóg	○/○/●	○/○/●	●/●/-	LXI	○/○/●	○/●/●	
Keretes / asztali	○/●	○/●	●/-	●/-	○/●	○/●	




● alapképzésben ○ opcionális - nem kapható

A feszültség vagy az áramerősség növelésére egyes modellek sorosan vagy párhuzamosan összekapcsolhatók.

							
Sorozat	<u>DLM</u>	<u>XPD</u>	<u>XPH</u>	<u>HPD</u>	<u>XBT</u>	<u>XDL</u>	<u>XEL</u>
Kimeneti teljesítmény	600 W	500 W	175 W 300 W 420 W	300 W	222 W	105 W 215 W	180 W
Kimeneti DC feszültség	0 - 5 V to 0 - 300 V	0 - 7.5 V to 0 - 120 V	0 - 18 V to 0 - 150 V	0 - 15 V to 0 - 60 V	0 - 15 V to 0 - 32 V	0 - 33 V to 0 - 56 V	0 - 15 V to 0 - 30 V
Kimeneti áramerősség	0 - 75 A to 0 - 2 A	0 - 67 A to 0 - 4.5 A	0 - 10 A to 0 - 2 A	0 - 20 A to 0 - 5 A	0 - 3 A to 0 - 5 A	0 - 5 A to 0 - 0.5 A	0.1 - 1.5 A to 0.1 - 0.6 A
GPIOB / RS232 / analóg	○ / ○ / ●	○ / ○ / ●	- / - / -	○ / ○ / -		○ / ○ / -	
Keretes / asztali	● / -	○ / ●	- / ●	- / ●		- / ●	

● alapképzítésben ○ opcionális - nem kapható







A feszültség vagy az áramerősség növelésére egyes modellek sorosan vagy párhuzamosan összekapcsolhatók.

			
Sorozat	XPL	XT	PMR
Kimeneti teljesítmény	30 W 60 W 120 W	42 W 60 W	90 W
Kimeneti DC feszültség	0 - 18 V to 0 - 56 V	0 - 7 V to 0 - 250 V	± 12 V to ± 35 V
Kimeneti áramerősség	0 - 3.3 A to 0 - 1 A	0 - 6 A to 0 - 0.25 A	± 2.5 A to ± 1 A
GPIB / RS232 / analóg	- / ○ / -	○ / ○ / ●	○ / ○ / ●
Keretes / asztali	- / ●	○ / ●	○ / ●

● alapképzítésben ○ opcionális - nem kapható

A feszültség vagy az áramerősség növelésére egyes modellek sorosan vagy párhuzamosan összekapcsolhatók.









AC tápegységek

						
Sorozat	RFP	PCR-M	CW	TW	PCR-LA	SW
Kimeneti teljesítmény	875 VA	500 VA 1000 VA 2000 VA	800 VA 1250 VA 2500 VA	1750 VA 3500 VA 5250 VA	500 VA 1000 VA 2000 VA 4000 VA 12 kVA-ig	1750 VA 3500 VA 5250 VA 21 kVA-ig
Kimeneti feszültség RMS AC	1 – 140 V – 2 – 280 V	1 – 135 V – 2 – 270 V	0 – 135 V – 0 – 270 V Opc. 0 – 310 V	0 – 156 V – 0 – 312 V	1 – 150 V – 2 – 300 V	0 – 156 V – 0 – 312 V
Kimeneti AC áramerősség	0 – 3,5 A – 0 – 7 A	0 – 2,5 A – 0 – 20 A	03 A – 0 – 18,6 A	0 – 6,5 A – 0 – 13 A *	0 – 2,5 A – 0 – 40 A	0 – 6.5 A – 0 – 16 A *
Frekvenciatartomány	45 – 1200 Hz Opc. 45 – 1200 Hz	40 – 500 Hz	45 – 500 Hz Opc. 45 – 1000 Hz	45 – 500 Hz	1 – 999,9 Hz	2 – 6000 Hz Opc. 2 – 8000 Hz
GPIOB / RS232 / analóg	- / - / • + LAN	○ / • / ○	• / • / •	• / •	○ / • / ○	• / • / •
Keretes / asztali	• / –	○ / •	○ / •	• / –	○ / •	• / –

• alapkiépítésben ○ opcionális – nem kapható

* Egyes modellek sorosan vagy párhuzamosan összeköthetők a feszültség- vagy áramerősség-tartomány növelésére.

Elektronikus terhelések (DC & AC)

	 KIKUSUI	 AMETEK PROGRAMMABLE POWER	 AMETEK PROGRAMMABLE POWER	 AMETEK PROGRAMMABLE POWER	 AMETEK PROGRAMMABLE POWER	 KIKUSUI	 AMETEK PROGRAMMABLE POWER	 AMETEK PROGRAMMABLE POWER
Sorozat	PLZ-U PLZ-UA	SLM	SLD	RFP	SLH	PLZ-4W PLZ-4WA	SLM	SLH
Bemeneti teljesítmény	75 W 150 W	75 W 150 W 300 W	50 W 75 W 100 W 250 W 500 W	375 W 750 W	600 W 1200 W 1800 W	165 W 335 W 1000 W 9 kW-ig	300 VA	1200 VA 1800 VA
Bemeneti feszültség	0/1,5 – 150V	0 – 60 V * – 0 – 500 V *	± 60 V * ± 80 V *	0 – 500 V *	0 – 60 V * – 0 – 500 V *	0/1,5 – 150V	0 – 60 V * – 0 – 500 V *	0 – 300 V * – 0 – 500 V *
Bemeneti áramerősség	0 – 1,5 A – 0 – 30 A	0 – 1 A – 0 – 60 A	0 – 0,5 A – 0 – 100 A	0 – 15A – 0 – 30 A	0 – 6 A – 0 – 360 A	0 – 33 A – 0 – 1800 A	0 – 1 A – 0 – 60 A	0 – 4 A – 0 – 18 A
Frekvenciatartomány	DC	DC	DC	DC	DC	DC	40 – 70 Hz CC mód, DC – 70 Hz CR mód	40 - 70 Hz CC mód, DC – 70 Hz CR mód
GPIO / RS232 / analóg	● / ● / ●	○ / ● / ●	● / ● / ●	- / - / ●	● / ● / ●	● / ● / ●	○ / ● / ●	● / ● / ●
Keretes / asztali	○ / ●	○ / ●	○ / ●	● / -	● / ○	○ / ●	○ / ●	● / ○

● alapképzésben ○ opcionális – nem kapható

* A teljes áramerősség eléréshez 0 V-nál külső boost tápegységet kell alkalmazni.

Külön rendelésre kaphatók egyedileg tervezett nagy teljesítményű / nagy kapacitású DC vagy AC tápegységek is!